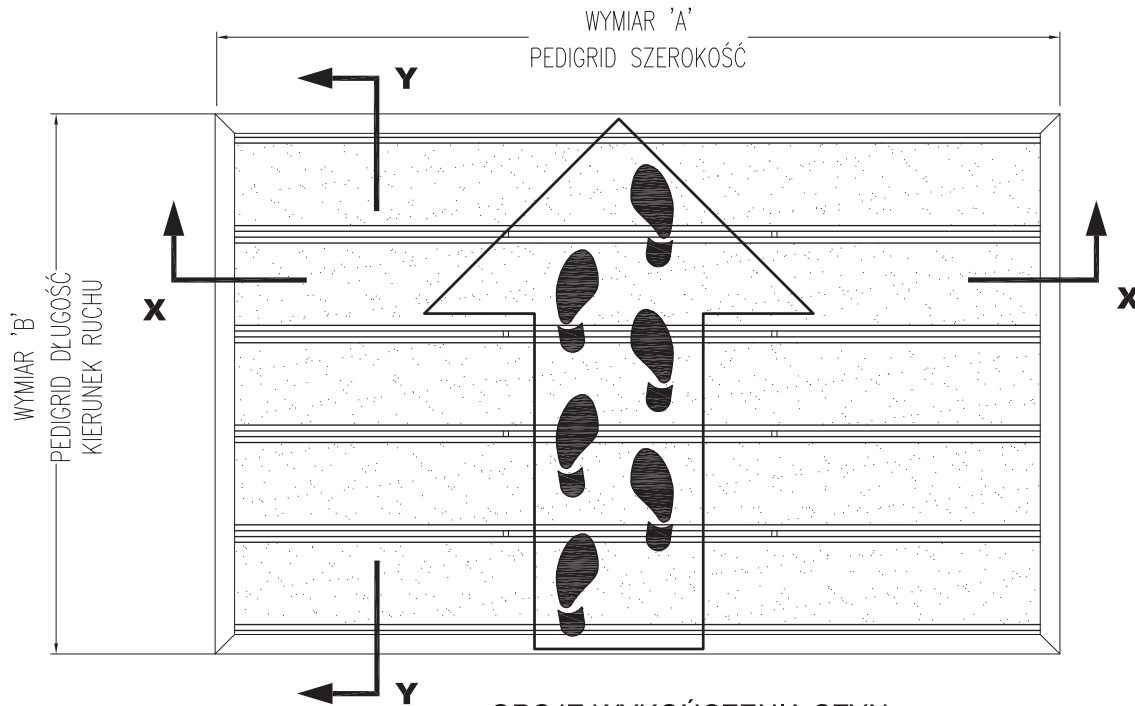
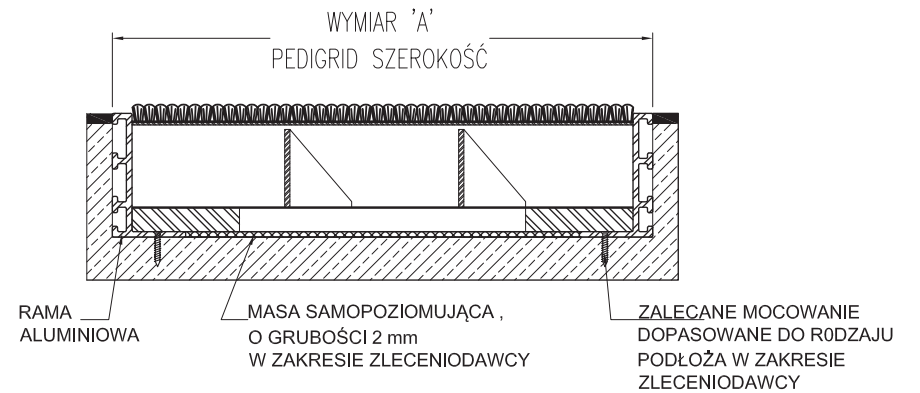


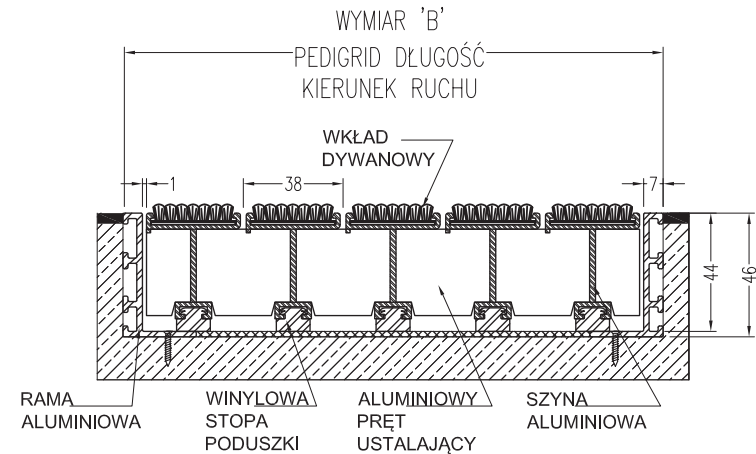
WIDOK Z GÓRY



PRZEKRÓJ X-X





PRZEKRÓJ Y-Y



OPCJE WYKOŃCZENIA SZYN

- ALUMINIUM NATURALNE

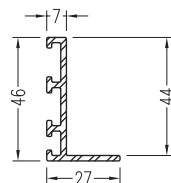
OPCJE WKŁADÓW



OPCJE WYKOŃCZEŃ

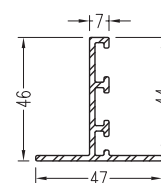
- RAMA DO MONTAŻU WE WNĘCĘ

MATERIAŁ:
ALUMINIUM NATURALNE
LUB ANODOWANE



- RAMA TYPU T DO PODZIAŁU DUŻYCH
WYCIERACZEK NA SEKCJE

MATERIAŁ:
ALUMINIUM NATURALNE
LUB ANODOWANE



KONSTR.	DZIAŁ TECHNICZNY					C/S POLSKA ul. Szczecińska 34 73-108 Kobylanka Tel. (91) 561 04 50 Fax (91) 561 04 53	
SPRAWDZ.							
ZATWIER.							
PROJEKT: xxxxxxxx						ZASTĘPUJE RYS. NR:	
MATA WEJŚCIOWA PEDIGRID						ZMIANA	
MASA [kg]	PODZIAŁKA	FORMAT	POLE	KOPIA	CS-XXX-XX-XX	ARK.	IL. ARK.
--	1:2	A3				1	1
All rights strictly reserved. Reproduction or issue to third parties in any form whatever is not permitted without written authority from the proprietor. Prawa do rysunku zastrzeżone. Kopiowanie całości lub fragmentów dokumentacji wymaga pisemnej zgody właściciela C/S POLSKA (tel.: +48 91 561 04 50); e-mail: info@cspolska.com.pl www.cspolska.pl							