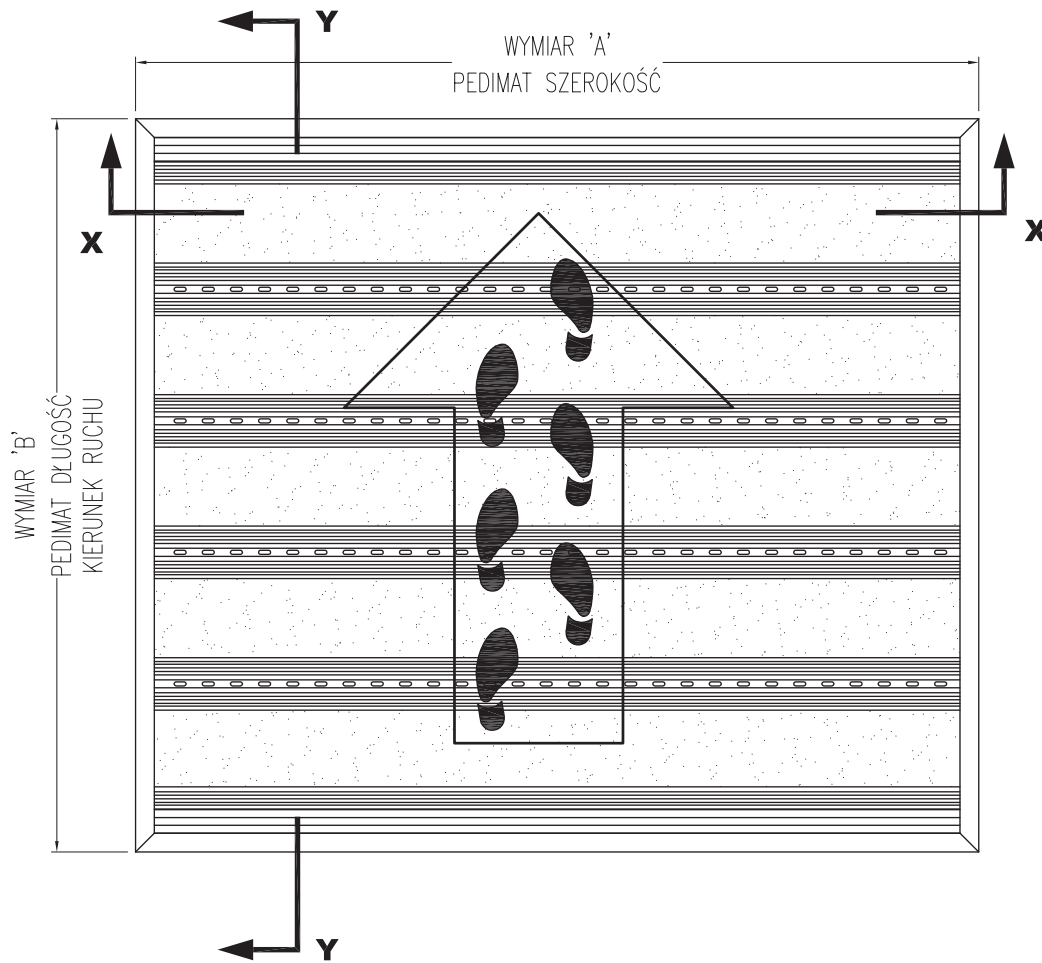
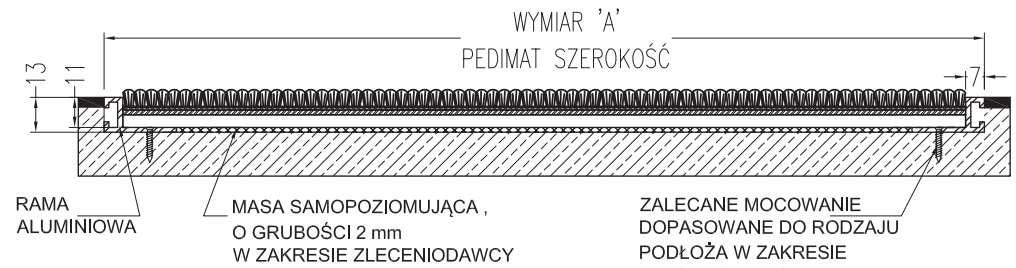


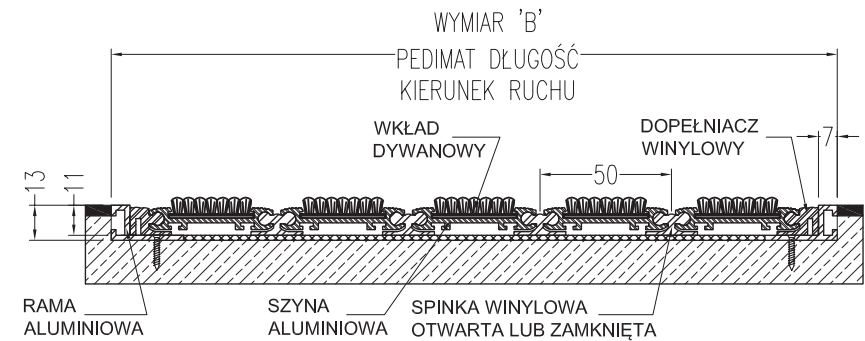
## WIDOK Z GÓRY



## PRZEKRÓJ Y-Y



## PRZEKRÓJ Y-Y



## OPCJE WKŁADÓW

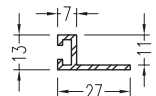


## OPCJE WYKOŃCZENIA SZYN

- ALUMINIUM NATURALNE
- ALUMINIUM ANODOWANE
- CZARNA ANODA
- ŻŁOTA ANODA

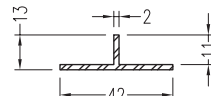
## OPCJE WYKOŃCZEŃ

- RAMA DO MONTAŻU WE WNECIE



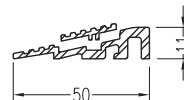
MATERIAŁ:  
ALUMINIUM NATURALNE  
LUB ANODOWANE

- RAMA TYPU T DO PODZIAŁU DUŻYCH  
WYCIERACZEK NA SEKCJE

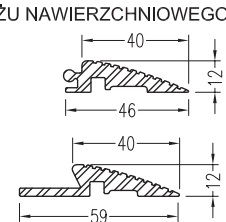


MATERIAŁ:  
ALUMINIUM NATURALNE  
LUB ANODOWANE

- RAMPA DO MONTAŻU NAWIERZCHNIOWEGO



MATERIAŁ:  
ALUMINIUM NATURALNE  
LUB ANODOWANE



MATERIAŁ:  
PCV

KONSTR.	DZIAŁ TECHNICZNY					CS POLSKA	
SPRAWDZ.	PROJEKT: XXXXXXXX					ul. Szczecińska 34	
ZATWIER.	MATA WEJŚCIOWA PEDIMAT					73-108 Kobylanka	
						Tel. (91) 561 04 50	
						Fax (91) 561 04 53	
						ZASTĘPUJE RYS. NR:	
						ZMIANA	
MASA [kg]	PODZIAŁKA	FORMAT	POLE	KOPIA	CS-XXX-XX-XX	ARK.	IL. ARK.
--	1:2	A3				1	1
All rights strictly reserved. Reproduction or issue to third parties in any form whatever is not permitted without written authority from the proprietor. Prawo do rysunku zastrzeżone. Kopiowanie całości lub fragmentów dokumentacji wymaga pisemnej zgody właściciela C/S POLSKA (tel.: +48 91 561 04 50); e-mail: info@cspolska.com.pl www.cspolska.pl							